

Den sikre,  
isolerte  
stålporten



WILCOX

Alle Wilcox porter er CE merket og  
tilfredsstiller EU's krav til sikkerhet



Wilcox Colonial – lakkert Ral 9005 Sort



Wilcox Colonial m/Cascade Ranch vindu og Wilcox Colonial sidedør - Hvit



Wilcox Colonial m/Sunburst Ranch vindu – Hvit

## Garasjeporten er selve fasaden til eiendommen..

Wilcox isolert leddport er et kvalitetsprodukt fra en av Canada's største produsenter av garasjeporter. Portseksjonene består av utvendig og innvendig stålplate. Mellom stålplatene er det skummet helt jevnt med polyurethanskum, som er miljøvennlig og 100% freon-fritt. Porten leveres med fyllinger eller "liggende panel", og har en meget fin trestruktur som gir porten et utseende som passer det norske bomiljøet. Wilcox porten blir lagerført i hvit, men kan bestilles ferdig lakkert i alle RAL farger. Porten har 10 års garanti mot gjennomrust!



### Colonial Speil

Det eksklusive mønsteret med trestruktur skaper en iøyenfallende og raffinert effekt på fasadeoverflaten.



Wilcox Liggende panel - Hvit

### Ventil

Ventil i porten kan gi god gjennomlufting i garasjen.



Wilcox Colonial med Sunburst Ranch vinduer - Hvit

### Vinduer

Med dekorative vinduer setter du ditt personlig preg på garasjeporten.



Sunburst Ranch



Stockton Ranch



Cascade Ranch



Wilcox Colonial porter og Wilcox Colonial sidedør - Hvit





Wilcox Colonial - Hvit

Elegante garasjeporter som gir et ryddig og innbydende inntrykk..

Wilcox isolerte stålporter er ferdig overflatebehandlet og er et godt alternativ til bruk i rekkegarasjer. Kravet til vedlikehold er mindre og utseende vil holde seg i mange år.



Wilcox Colonial - lakkert  
Ral 3011 Rød



Liggende panel  
Gir porten et nøkternt,  
ærlig og elegant utseende.



Wilcox Liggende panel m/ utvendig lås - Hvit



Wilcox Colonial  
sidedør - Hvit




Wilcox Colonial m/Sunburst Ranch vindu - Hvit



Standard lås



Wilcox Colonial – Hvit



Euro-lås med sylinder

## Hvorfor velge en isolert stålport?

Porten er mer stabil over tid, den tåler også mer når det gjelder ballspill og ytre påvirkninger. I tillegg til varme gjør isolasjonen at porten blir mer stillegående.

## FINGERKLEM-SIKRING



Når porten åpnes og lukkes vil Wilcox *Finger Protection System* forsiktig skyve fingrene bort fra portskjøtene.

## WIREFEST-SIKRING



Wilcox nedre wirefeste er festet slik i bunnseksjonen at wiren ikke kan løsne når wirene er i spenn. Det ekstra sikrede wirefeste kan hindre ulykker og skader.

## INNVEDIG KLEMSIKRING



Hel lukket vinkelskinne forhindrer klem-ulykker også på innsiden. Dette gjør Wilcox beslaget til et av de sikreste på markedet.

## FJÆRBRUDD-SIKRING



Den integrerte fjærbruddsikringen forhindrer at porten kan falle ned ved eventuelt fjærbrudd.

## ISOLASJON



35 mm freonfri (miljøvennlig) polyuretanskum gjør portseksjonen kompakt og gir porten en høy isolasjonsverdi. Isolasjonen gjør også porten meget motstandsdyktig mot ytre påvirkninger.

## TETTE SKJØTER



En gjennomgående kuldebryter hindrer varmetap og skiller ytre og indre stålplate. Mellom seksjonene er det også en pakning som gjør portskjøten tett.


## VÆRTETTING



Det er tettlister av høy gummikvalitet både over og på sidene av porten. Nede sørger en frostsikker bunnlist av EPDM for å stoppe smuss og slagregn. Den er utformet slik at den også kan ta opp små ujevnheter i garasjegalvet.



SKINNE DETALJ



## Egenskaper Europeisk standard 13241-1

Wilcox garasjeporter er testet og kvalifisert i henhold til disse 4 egenskapene:

- Vanntetthet
- Vindbelastning
- Luft gjennomtrenging
- Varmetap

Vanntettehet	klasse 3
Vindbelastning	klasse 5
Luft gjennomtrenging	klasse 3
Varmetap	klasse 2

Seksjonstykkelse 35 mm.

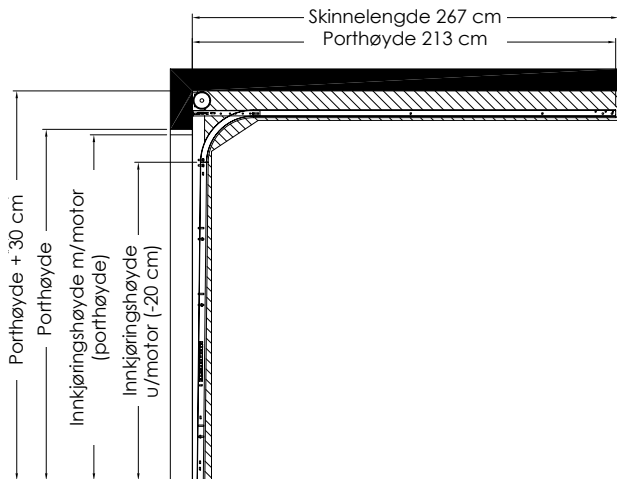
Isolasjonsverdi	Portseksjon:	0,32 m <sup>2</sup> K
	Montert port:	1,4 m <sup>2</sup> K

Wilcox's 35 mm. tykke sandwichseksjoner består av 0,4 mm galvaniserte og varmebehandlede stålplater med en kerne av freonfritt polyuretanskum.

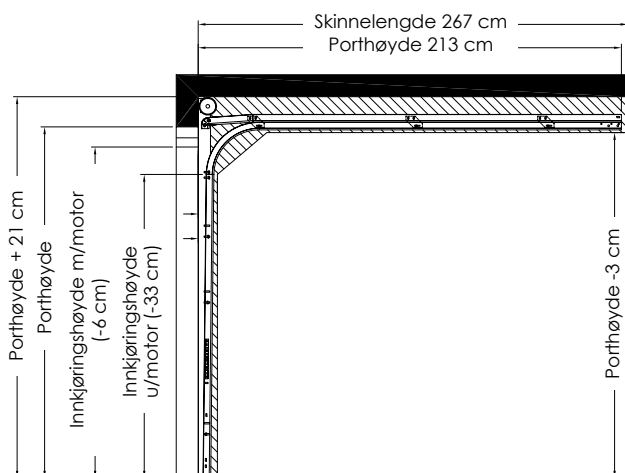
### Garanti

Portseksjon – 10 år mot gjennomrust  
Beslag - 3 år

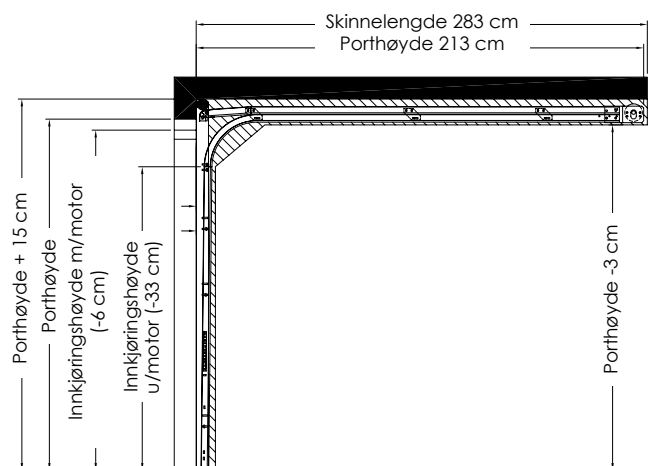
STANDARD BESLAG - FRONTMONTERT FJÆR



LAVT BESLAG - FRONTMONTERT FJÆR



LAVT BESLAG - BAKMONTERT FJÆR



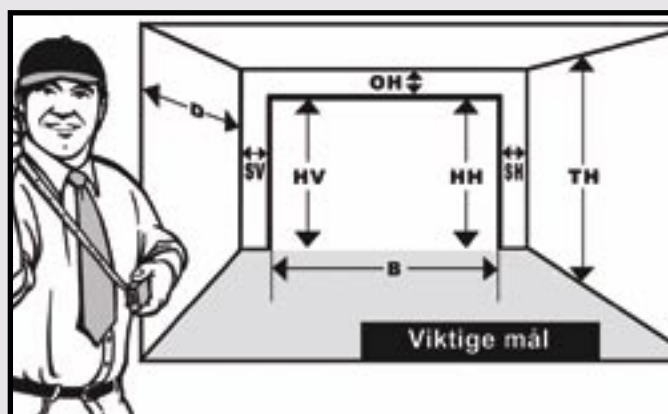


## Besøk vår hjemmeside

Her finner du din nærmeste Wilcox forhandler.  
Du finner alt på: [www.car-bo.no](http://www.car-bo.no)

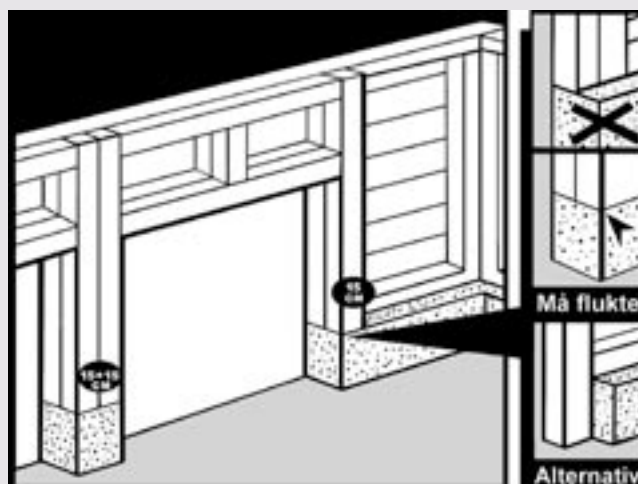
## Slik tar du mål

Det er viktig å fylle ut målene nøye ved bestilling av port.  
Leddporter monteres på baksiden av lysåpningen og trenger min. 15 cm. på hver side av lysåpningen.  
Portåpner krever ca. 4 cm. ekstra høyde over porten. (Gjelder kun ved lavtbyggende bakmontert torsjonsfjærbeslag)  
Beslagene krever fra 15 til 30 cm overhøyde.



B:	HV:	HH:	OH:
SV:	SH:	TH:	D:

## Innside lysåpning



# Wilcox

Garasjeporter

Forhandler:

Importør: Car-Bo AS - [www.car-bo.no](http://www.car-bo.no)

Informasjon i denne brosjyren var så fullstendig og aktuell som mulig ved trykking. Vi forbeholder oss derfor retten til å gjøre produktendringer uten forvarsel. Produktfargene har blitt gjengitt så bra som mulig under gjeldene trykkesforhold. Bruk fargeprøver fra din Wilcox forhandler for å oppnå eksakt fargematch.